


Siamo presenti al
BIAS
2002



"Radio pass" [soluzioni per la logistica]

1

Identificazione
"Radio pass"



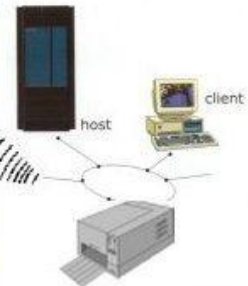
2

Registrazione
prodotto



3

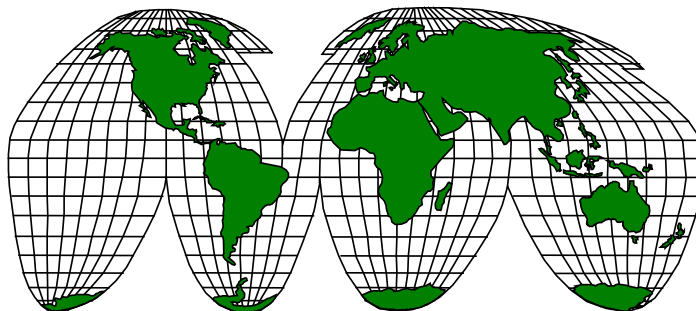
Registrazione dati
stampa DDT



S A I
SISTEMI DI
AUTOMAZIONE
INTEGRATI

&

Baumer // **IDENT**




Fase 1: Identificazione

- In questa fase il camionista si presenta alla portineria dello stabilimento.
- Se è un cliente abituale o è un mezzo interno ha già il “TAG” altrimenti gli viene consegnato temporaneamente.



- Se si tratta di un nuovo cliente il sistema invia in automatico al “TAG”:
 - Codice transazione
 - Tara automezzo.

Antenna lettura e scrittura “TAG”
(Il raggio di azione raggiunge i 10 m per cui può essere posizionata nel posto più comodo.)



Fase 2: Esecuzione del carico

In questa fase avviene il carico del prodotto sull'automezzo.

In questa fase l'addetto al carico tramite "Handheld devices" invia al "TAG" le informazioni del prodotto caricato. (L'operazione è decisamente semplice basta la pressione di un tasto.)



Alcuni dati tecnici:

- Lettura e scrittura fino a 10 m
- Durata batteria: > 10 anni.
- Protezione: IP65

Fase 3: Registrazione del carico

In questa fase avviene la registrazione dei dati sul sistema informatico.

In automatico viene:

- letto il "TAG"
- rilevato il peso dell'automezzo dal sistema di pesatura.
- stampato il DDT dal sistema informatico.

NON ASPETTARE prenota subito una dimostrazione senza impegno presso il tuo stabilimento.

Tel. 0174-584026

Fax 0174-584928

Email info@sai-automazione.com
